



LE MARCHÉ DU TRAVAIL EN BREF ■ RÉGION DE L'ATLANTIQUE



CANADA

- ✦ Au cours du mois, l'emploi a connu une hausse de 46 700 postes.
- ✦ Les emplois à temps plein ont augmenté en nombre tandis que ceux à temps partiel diminuaient.
- ✦ Le taux de chômage a chuté légèrement en septembre pour atteindre 6,5 %.
- ✦ Le secteur de la production de biens a perdu des emplois en septembre (-3 600), tandis que le secteur des services a enregistré une croissance de 50 200 emplois.

CANADA ATLANTIQUE

- ✦ La région de l'Atlantique a connu une baisse de l'emploi durant le mois, soit une perte de 100 emplois.
- ✦ Les emplois à temps plein ont augmenté en nombre tandis que ceux à temps partiel diminuaient.
- ✦ Au cours du mois, le taux de chômage a baissé pour atteindre 7,3 %.
- ✦ Le secteur de la production de biens a perdu des emplois en septembre (- 300), tandis que le secteur des services a enregistré une croissance de 300 postes.

**22 010 500 (+15 900)**

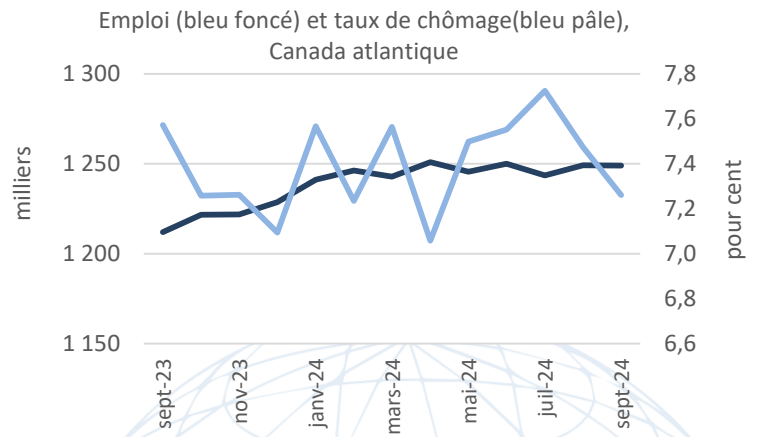
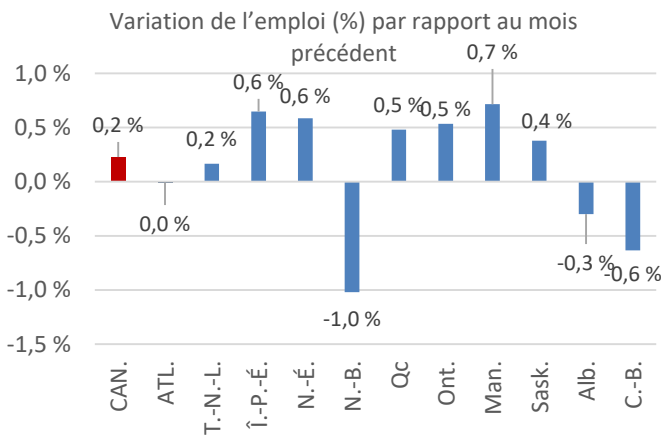
POPULATION ACTIVE

**1 346 900 (-3 200)**

**20 582 400 (+46 700)**

EMPLOI

**1 249 000 (- 100)**



**6,5 % (-0,1)**

TAUX DE CHÔMAGE

**7,3 % (-0,2)**

**64,9 % (-0,2)**

TAUX DE PARTICIPATION

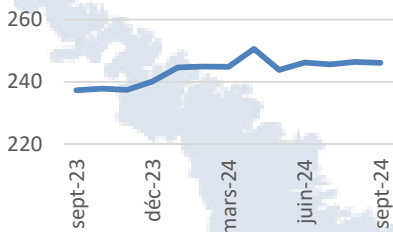
**60,6 % (-0,3)**

Statistique Canada, Enquête sur la population active, Tableau 14-10-0287-01

Les données ci-dessus sont désaisonnalisées. Les valeurs entre parenthèses représentent les changements survenus d'un mois à l'autre.

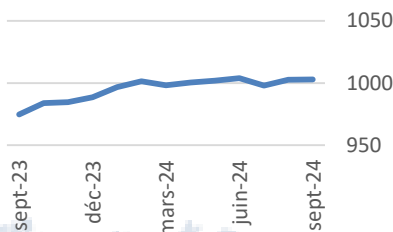
Secteur des biens

Emploi (milliers), Atl.



Secteur des services

Emploi (milliers), Atl.



# Le saviez-vous...

L'emploi dans l'industrie de l'information, de la culture et des loisirs a diminué de 2 900 postes par rapport à l'année précédente (-6,7 %), avec des baisses observées dans une certaine mesure dans les quatre provinces de l'Atlantique. Cela représente un changement majeur par rapport à la forte croissance observée en 2022 et 2023, alors que le secteur avait connu une reprise tardive après les pertes d'emplois causées par la pandémie. Ces dernières années, l'industrie a été confrontée à des défis liés à l'offre de main-d'œuvre et à la reprise de la fréquentation touristique.

## INDUSTRIES AYANT LA PLUS FORTE CROISSANCE

Variation de l'emploi d'une année à l'autre – Moyennes de juil à sept, Atl.

1. Services publics **+10 %**
2. Services d'hébergement et de restauration **+9 %**
3. Services d'enseignement **+9 %**
4. Construction **+9 %**
5. Ressources naturelles **+9 %**



### NOUVELLE-ÉCOSSE



### NOUVEAU-BRUNSWICK

**551 200**

Population active

**516 100**

Emploi

**6,3 %**

Taux de chômage

**+1 200**

Variation de la population active

**+3 000**

Variation de l'emploi

**-0,4**

Variation du taux de chômage

**426 900**

Population active

**398 100**

Emploi

**6,7 %**

Taux de chômage

**-3 200**

Variation de la population active

**-4 100**

Variation de l'emploi

**+0,2**

Variation du taux de chômage



### TERRE-NEUVE-ET-LABRADOR



### ÎLE-DU-PRINCE-ÉDOUARD

**268 500**

Population active

**241 600**

Emploi

**10,0 %**

Taux de chômage

**- 600**

Variation de la population active

**+ 400**

Variation de l'emploi

**-0,4**

Variation du taux de chômage

**100 300**

Population active

**93 200**

Emploi

**7,1 %**

Taux de chômage

**- 600**

Variation de la population active

**+ 600**

Variation de l'emploi

**-1,1**

Variation du taux de chômage

Estimations par province basées sur les données désaisonnalisées pour le mois le plus récent comparées à celles du mois antérieur.

© Sa Majesté le Roi du chef du Canada, représenté par le ministre de l'Emploi et Développement social Canada, 2024

Communiquez avec nous à : [ATL-LMI-IMT-GD@servicecanada.gc.ca](mailto:ATL-LMI-IMT-GD@servicecanada.gc.ca)