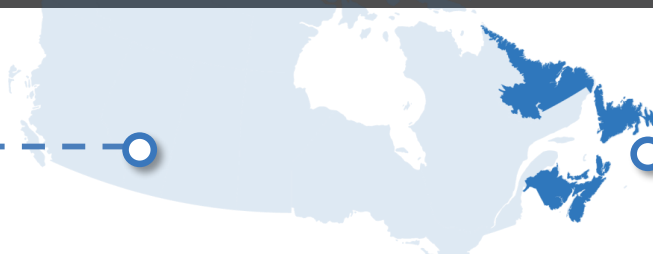




LE MARCHÉ DU TRAVAIL EN BREF ■ RÉGION DE L'ATLANTIQUE



CANADA

- ✳ Au cours du mois, l'emploi a crû à une fréquence modérée, soit une hausse de 1,0 % sur une base annualisée.
- ✳ Les emplois à temps partiel ont augmenté en nombre tandis que ceux à temps plein diminuaient.
- ✳ Au cours du mois, le taux de chômage a augmenté pour atteindre 5,7 %, soit son niveau le plus haut depuis janvier 2022.
- ✳ Le secteur de la production de biens a gagné des emplois (+7 500), tandis que le secteur des services a enregistré une croissance de 10 000 emplois.

CANADA ATLANTIQUE

- ✳ L'emploi a connu un rythme de croissance vigoureux en octobre, soit une hausse de 9 900 par rapport au mois précédent, ce qui représente la cinquième hausse mensuelle de suite.
- ✳ La croissance s'observe dans les postes à temps plein et dans les postes à temps partiel mais surtout dans les postes à temps partiel.
- ✳ Au cours du mois, le taux de chômage a baissé pour atteindre 7,3 %, influencé par la hausse vigoureuse de l'emploi.
- ✳ Le secteur de la production de biens a gagné des emplois (+2 600), tandis que le secteur des services a enregistré une croissance de 7 500 postes.

21 517 000 (+57 800)

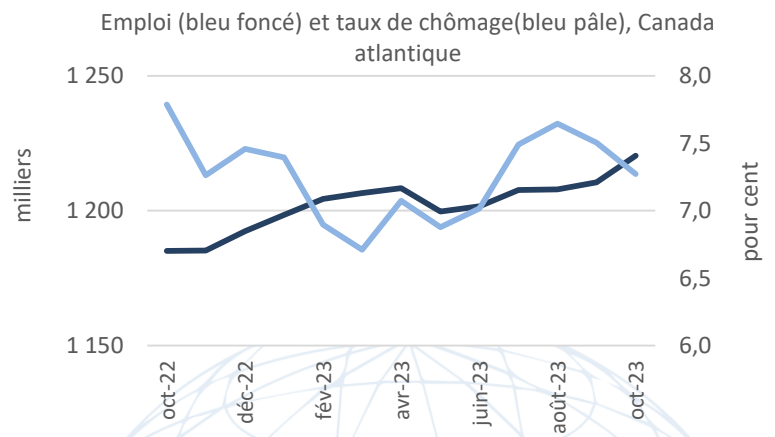
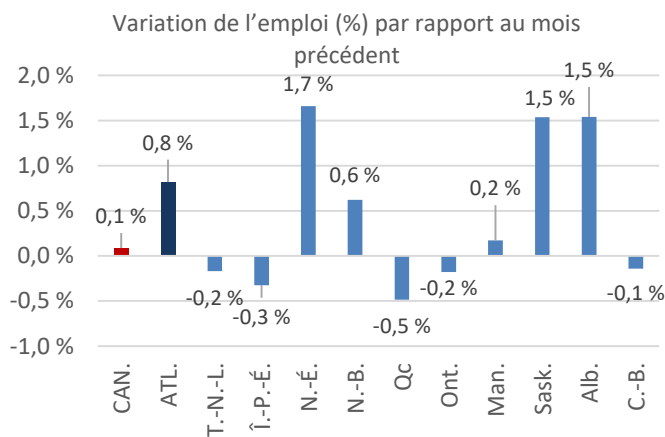
POPULATION ACTIVE

1 316 100 (+7 400)

20 287 600 (+17 500)

EMPLOI

1 220 400 (+9 900)



5,7 % (+0,2)

TAUX DE CHÔMAGE

7,3 % (-0,2)

65,6 % (0,0)

TAUX DE PARTICIPATION

60,8 % (+0,2)

Statistique Canada, Enquête sur la population active, Tableau 14-10-0287-01

Les données ci-dessus sont désaisonnalisées. Les valeurs entre parenthèses représentent les changements survenus d'un mois à l'autre.



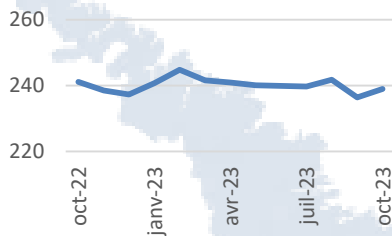
Employment and
Social Development Canada

Emploi et
Développement social Canada

Canada

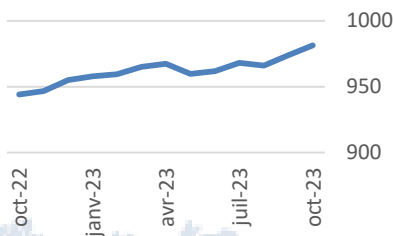
Secteur des biens

Emploi (milliers), Atl.



Secteur des services

Emploi (milliers), Atl.



Le saviez-vous...

L'emploi dans l'industrie de l'information, de la culture et des loisirs a dépassé les niveaux d'avant la pandémie durant l'été 2023 pour atteindre un sommet inégalé de 47 200 en octobre. Cette croissance représente une importante amélioration pour l'industrie qui n'avait pas commencé à se remettre des mesures de confinement de la pandémie avant le début de 2022. Les gains d'emploi récents se sont produits principalement en Nouvelle-Écosse (+5 300 sur un an), qui détient désormais la moitié des postes dans ce secteur en Atlantique, ainsi qu'au Nouveau-Brunswick (+2 800).

INDUSTRIES AYANT LA PLUS FORTE CROISSANCE

Variation de l'emploi d'une année à l'autre – Moyennes de août à oct, Atl.

1. Agriculture **+22 %**
2. Information, culture et loisirs **+16 %**
3. Transport et entreposage **+15 %**
4. Autres services (sauf les administrations publiques) **+7 %**
5. Finance, assurances, services immobiliers et de location **+6 %**



NOUVELLE-ÉCOSSE



NOUVEAU-BRUNSWICK

538 800

Population active

503 000

Emploi

6,6 %

Taux de chômage

+7 300

Variation de la population active

+8 200

Variation de l'emploi

-0,3

Variation du taux de chômage

416 400

Population active

388 800

Emploi

6,6 %

Taux de chômage

+ 100

Variation de la population active

+2 400

Variation de l'emploi

-0,6

Variation du taux de chômage



TERRE-NEUVE-ET-LABRADOR



ÎLE-DU-PRINCE-ÉDOUARD

262 500

Population active

236 300

Emploi

10,0 %

Taux de chômage

+ 400

Variation de la population active

- 400

Variation de l'emploi

+0,3

Variation du taux de chômage

98 400

Population active

92 300

Emploi

6,2 %

Taux de chômage

- 400

Variation de la population active

- 300

Variation de l'emploi

-0,1

Variation du taux de chômage

Estimations par province basées sur les données désaisonnalisées pour le mois le plus récent comparées à celles du mois antérieur.

© Sa Majesté le Roi du chef du Canada, représenté par le ministre de l'Emploi et Développement social Canada, 2023

Communiquez avec nous à : ATL-LMI-IMT-GD@servicecanada.gc.ca