



LE MARCHÉ DU TRAVAIL EN BREF ■ RÉGION DE L'ATLANTIQUE



CANADA

- En juillet, le nombre de personnes ayant un emploi a diminué de 6 400 postes.
- Les emplois à temps plein ont augmenté en nombre tandis que ceux à temps partiel diminuaient.
- Le taux de chômage a crû légèrement en juillet pour atteindre 5,5 %, soit son niveau le plus haut depuis janvier 2022.
- Le secteur de la production de biens a perdu des emplois en juillet (-27 500), tandis que le secteur des services a enregistré une croissance de 21 200 emplois.

CANADA ATLANTIQUE

- L'emploi a connu un rythme de croissance vigoureux en juillet, soit une hausse de 6 000 par rapport au mois précédent.
- Les emplois à temps plein ont augmenté en nombre tandis que ceux à temps partiel diminuaient.
- Au cours du mois, le taux de chômage a augmenté pour atteindre 7,5 %.
- Le secteur de la production de biens a perdu des emplois en juillet (- 200), tandis que le secteur des services a enregistré une croissance de 6 200 postes.

21 333 200 (+13 300)

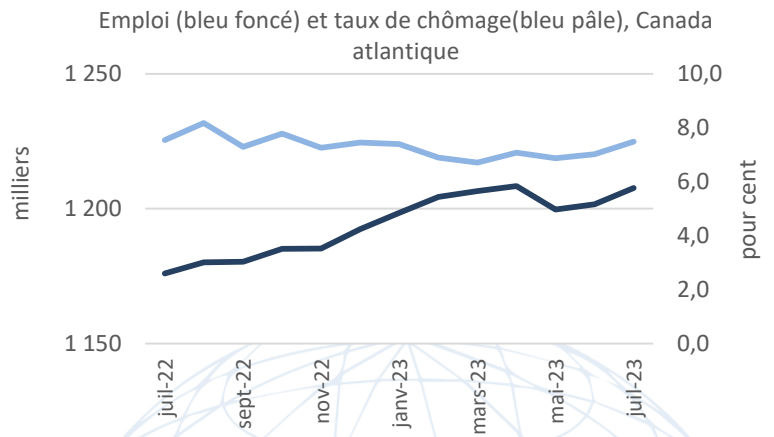
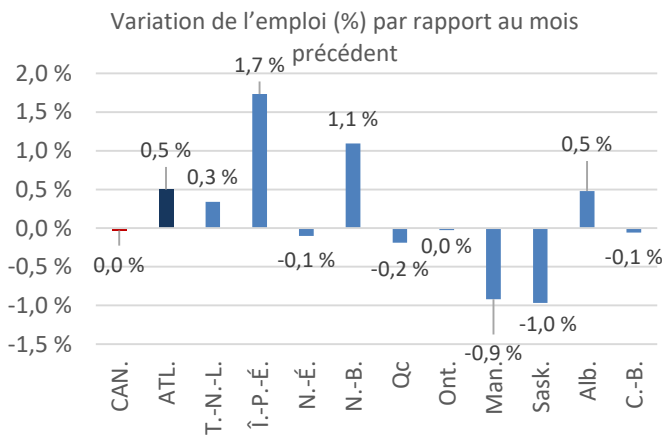
POPULATION ACTIVE

1 305 500 (+13 000)

20 166 400 (-6 400)

EMPLOI

1 207 700 (+6 000)



5,5 % (+0,1)

TAUX DE CHÔMAGE

7,5 % (+0,5)

65,6 % (-0,1)

TAUX DE PARTICIPATION

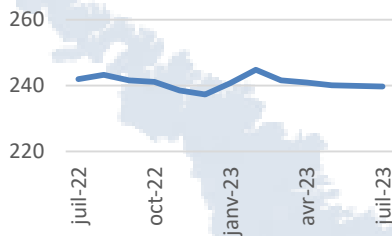
60,7 % (+0,4)

Statistique Canada, Enquête sur la population active, Tableau 14-10-0287-01

Les données ci-dessus sont désaisonnalisées. Les valeurs entre parenthèses représentent les changements survenus d'un mois à l'autre.

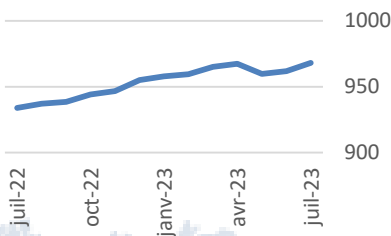
Secteur des biens

Emploi (milliers), Atl.



Secteur des services

Emploi (milliers), Atl.



Le saviez-vous...

L'emploi chez les jeunes (15 à 24 ans) de l'Atlantique a crû pour atteindre 162 000 postes en juillet, soit son plus haut niveau depuis octobre 2009. L'augmentation est largement attribuable au rebond de la population des jeunes qui s'est accrue de 17 300 (+6,5 %) depuis juin 2021, renversant les huit années précédentes de déclin. L'emploi dans ce groupe d'âge a augmenté de 7,2 % pendant la même période alors que les conditions du marché du travail étaient serrées.

INDUSTRIES AYANT LA PLUS FORTE CROISSANCE

Variation de l'emploi d'une année à l'autre – Moyennes de mai à juil., Atl.

1. Agriculture **+11 %**
2. Information, culture et loisirs **+11 %**
3. Finance, assurances, services immobiliers et de location **+9 %**
4. Autres services (sauf les administrations publiques) **+9 %**
5. Administrations publiques **+8 %**



NOUVELLE-ÉCOSSE



NOUVEAU-BRUNSWICK

536 800

Population active

495 200

Emploi

7,7 %

Taux de chômage

+7 000

Variation de la population active

- 500

Variation de l'emploi

+1,3

Variation du taux de chômage

413 200

Population active

387 500

Emploi

6,2 %

Taux de chômage

+3 800

Variation de la population active

+4 200

Variation de l'emploi

-0,2

Variation du taux de chômage



TERRE-NEUVE-ET-LABRADOR



ÎLE-DU-PRINCE-ÉDOUARD

259 600

Population active

236 900

Emploi

8,7 %

Taux de chômage

+ 600

Variation de la population active

+ 800

Variation de l'emploi

-0,1

Variation du taux de chômage

95 900

Population active

88 100

Emploi

8,1 %

Taux de chômage

+1 600

Variation de la population active

+1 500

Variation de l'emploi

-0,1

Variation du taux de chômage

Estimations par province basées sur les données désaisonnalisées pour le mois le plus récent comparées à celles du mois antérieur.

© Sa Majesté le Roi du chef du Canada, représenté par le ministre de l'Emploi et Développement social Canada, 2023

Communiquez avec nous à : ATL-LMI-IMT-GD@servicecanada.gc.ca