



LE MARCHÉ DU TRAVAIL EN BREF ■ RÉGION DE L'ATLANTIQUE

CANADA

- L'emploi a connu un rythme de croissance vigoureux en novembre, soit une hausse de 153 700 par rapport au mois précédent, ce qui représente la sixième hausse mensuelle de suite.
- La croissance s'observe dans les postes à temps plein et dans les postes à temps partiel.
- Par rapport au mois dernier, le taux de chômage a chuté de façon marquée, passant de 6,7 % to 6,0 %, soit son niveau le plus bas depuis février 2020.
- Le secteur de la production de biens a gagné des emplois (+26 400), tandis que le secteur des services a enregistré une croissance de 127 200 emplois.

CANADA ATLANTIQUE

- L'emploi a connu un rythme de croissance vigoureux en novembre, soit une hausse de 16 700 par rapport au mois précédent, ce qui représente la sixième hausse mensuelle de suite.
- Les emplois à temps plein ont augmenté en nombre tandis que ceux à temps partiel diminuaient.
- Par rapport au mois dernier, le taux de chômage a chuté de façon marquée, passant de 9,7 % to 8,7 %, soit son niveau le plus bas depuis février 2020.
- Le secteur de la production de biens a gagné des emplois (+8 900), tandis que le secteur des services a enregistré une croissance de 8 100 postes.

20 560 000 (+32 000)

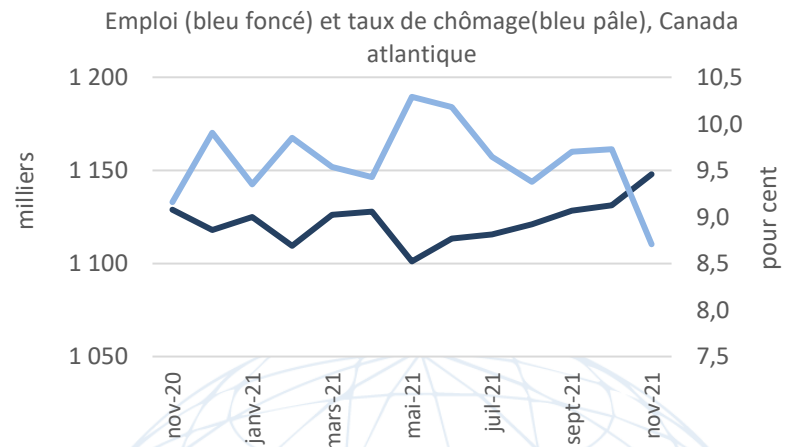
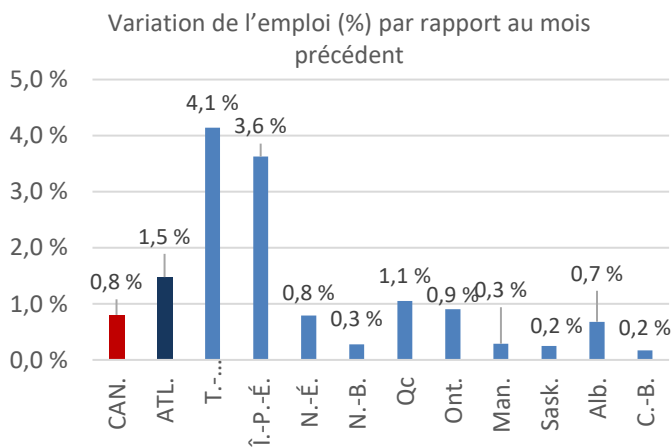
POPULATION ACTIVE

1 257 700 (+4 500)

19 316 100 (+153 700)

EMPLOI

1 147 900 (+16 700)



6,0 % (-0,7)

TAUX DE CHÔMAGE

8,7 % (-1,0)

65,3 % (0,0)

TAUX DE PARTICIPATION

61,0 % (+0,1)

Statistique Canada, Enquête sur la population active, Tableau 14-10-0287-01

Les données ci-dessus sont désaisonnalisées. Les valeurs entre parenthèses représentent les changements survenus d'un mois à l'autre.



Employment and
Social Development Canada

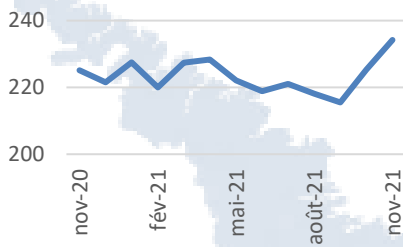
Emploi et
Développement social Canada

UNCLASSIFIED / NON CLASSIFIÉ

Canada

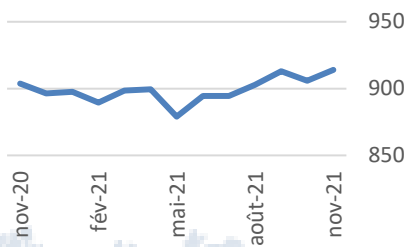
Secteur des biens

Emploi (milliers), Atl.



Secteur des services

Emploi (milliers), Atl.



Le saviez-vous...

La croissance robuste au cours des deux derniers mois dans le secteur de la production de biens, soutenue par des emplois additionnels dans la fabrication et la construction, a contribué à porter l'emploi à son plus haut sommet en six ans. Ceci indique une récupération complète depuis les répercussions initiales de la pandémie sur ce secteur.

INDUSTRIES AYANT LA PLUS FORTE CROISSANCE

Variation de l'emploi d'une année à l'autre – Moyennes de sept à nov, Atl.

1. Transport et entreposage **+13 %**
2. Ressources naturelles **+9 %**
3. Services aux entreprises, services relatifs aux bâtiments et autres services de soutien **+7 %**
4. Services professionnels, scientifiques et techniques **+7 %**
5. Agriculture **+6 %**



NOUVELLE-ÉCOSSE



NOUVEAU-BRUNSWICK

512 100

Population active

470 400

Emploi

8,1 %

Taux de chômage

+3 300

Variation de la population active

+3 700

Variation de l'emploi

-0,2

Variation du taux de chômage

399 900

Population active

365 700

Emploi

8,5 %

Taux de chômage

-1 200

Variation de la population active

+1 000

Variation de l'emploi

-0,6

Variation du taux de chômage



TERRE-NEUVE-ET-LABRADOR



ÎLE-DU-PRINCE-ÉDOUARD

255 500

Population active

228 900

Emploi

10,4 %

Taux de chômage

+ 300

Variation de la population active

+9 100

Variation de l'emploi

-3,5

Variation du taux de chômage

90 200

Population active

82 900

Emploi

8,0 %

Taux de chômage

+2 100

Variation de la population active

+2 900

Variation de l'emploi

-1,1

Variation du taux de chômage

Estimations par province basées sur les données désaisonnalisées pour le mois le plus récent comparées à celles du mois antérieur.

Communiquez avec nous à : ATL-LMI-IMT-GD@servicecanada.gc.ca