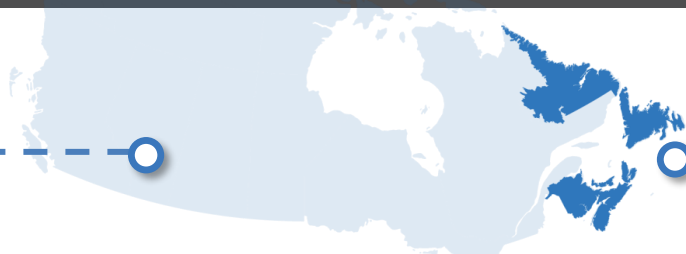




LE MARCHÉ DU TRAVAIL EN BREF ■ RÉGION DE L'ATLANTIQUE



CANADA

- ✚ L'emploi a chuté de façon très marquée en décembre, soit une baisse de 62 600 par rapport au mois précédent.
- ✚ Les emplois à temps plein ont augmenté en nombre tandis que ceux à temps partiel diminuaient.
- ✚ Le taux de chômage a crû légèrement en décembre pour atteindre 8,6 %, influencé par la baisse de l'emploi.
- ✚ Le secteur de la production de biens a gagné des emplois (+11 300), tandis que le secteur des services a connu une baisse de l'emploi de 74 000.

CANADA ATLANTIQUE

- ✚ L'emploi a chuté de façon très marquée en décembre, soit une baisse de 12 600 par rapport au mois précédent.
- ✚ La baisse de l'emploi est survenue à la fois dans les postes à temps plein et les postes à temps partiel.
- ✚ Par rapport au mois dernier, le taux de chômage a augmenté de façon marquée, passant de 8,9 % to 9,7 %, influencé par la baisse de l'emploi.
- ✚ Le secteur de la production de biens a perdu des emplois en décembre (-3 900), tandis que le secteur des services a connu une baisse de l'emploi de 8 500.

20 308 800 (- 42 000)

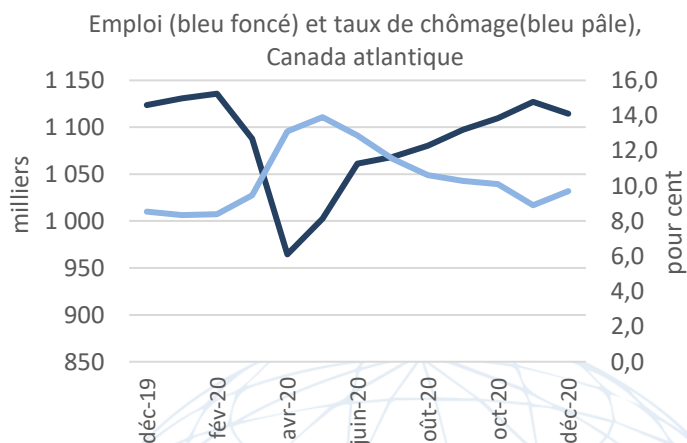
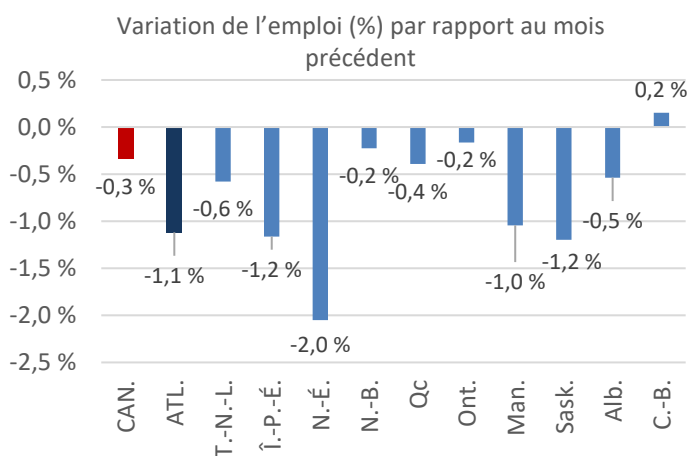
POPULATION ACTIVE

1 234 500 (-2 600)

18 553 000 (- 62 600)

EMPLOI

1 114 600 (-12 600)



8,6 % (+0,1)

TAUX DE CHÔMAGE

9,7 % (+0,8)

64,9 % (-0,2)

TAUX DE PARTICIPATION

60,8 % (-0,2)

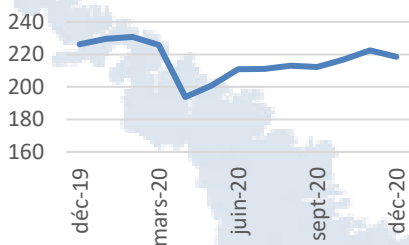
Statistique Canada, Enquête sur la population active, Tableau 14-10-0287-01

Les données ci-dessus sont désaisonnalisées. Les valeurs entre parenthèses représentent les changements survenus d'un mois à l'autre.



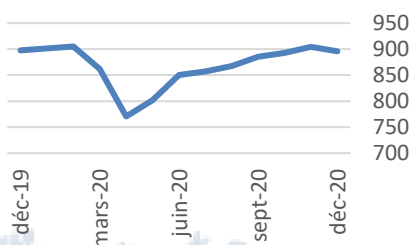
Secteur des biens

Emploi (milliers), Atl.



Secteur des services

Emploi (milliers), Atl.



Le saviez-vous...

En décembre, des restrictions supplémentaires liées à la COVID-19 ont forcé la fermeture de plusieurs restaurants de la région et sont vraisemblablement un facteur expliquant la diminution de l'emploi de 12 % d'un mois à l'autre dans le groupe d'industrie des services d'hébergement et de restauration. La Nouvelle-Écosse a connu la plus importante baisse en pourcentage, suivie de l'Île-du-Prince-Édouard. À l'échelle nationale, l'industrie a vu l'emploi fléchir de 6 % en décembre.

BAISSE D'EMPLOI SECTORIELLES

Variation de l'emploi d'une année à l'autre – Moyennes de oct à déc, Atl.

1. Services d'hébergement et de restauration **-11 %**
2. Information, culture et loisirs **-11 %**
3. Services aux entreprises, services relatifs aux bâtiments et autres services de soutien **-7 %**
4. Construction **-6 %**
5. Ressources naturelles **-4 %**



NOUVELLE-ÉCOSSE

502 300

Population active

458 900

Emploi

8,6 %

Taux de chômage

+1 600

Variation de la population active

-9 600

Variation de l'emploi

+2,2

Variation du taux de chômage



NOUVEAU-BRUNSWICK

392 600

Population active

356 100

Emploi

9,3 %

Taux de chômage

-1 900

Variation de la population active

- 800

Variation de l'emploi

-0,3

Variation du taux de chômage



TERRE-NEUVE-ET-LABRADOR

254 500

Population active

223 100

Emploi

12,3 %

Taux de chômage

-1 100

Variation de la population active

-1 300

Variation de l'emploi

+0,1

Variation du taux de chômage



ÎLE-DU-PRINCE-ÉDOUARD

85 100

Population active

76 500

Emploi

10,1 %

Taux de chômage

-1 200

Variation de la population active

- 900

Variation de l'emploi

-0,1

Variation du taux de chômage