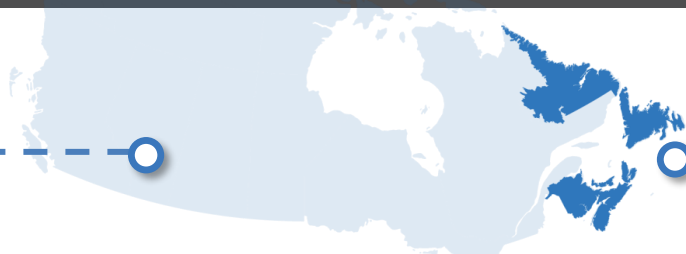




LE MARCHÉ DU TRAVAIL EN BREF ■ RÉGION DE L'ATLANTIQUE



CANADA

CANADA ATLANTIQUE

- ✚ L'emploi a connu un rythme de croissance vigoureux en septembre, soit une hausse de 378 200 par rapport au mois précédent, ce qui représente la cinquième hausse mensuelle
- ✚ La croissance s'observe dans les postes à temps plein et dans les postes à temps partiel, mais surtout dans les postes à temps plein.
- ✚ Par rapport au mois dernier, le taux de chômage a chuté de façon marquée, passant de 10,2 % à 9,0 %, influencé par la hausse vigoureuse de l'emploi.
- ✚ Le secteur de la production de biens a gagné des emplois (+75 100), tandis que le secteur des services a enregistré une croissance de 303 100 emplois.

- ✚ L'emploi a connu un rythme de croissance vigoureux en septembre, soit une hausse de 17 100 par rapport au mois précédent, ce qui représente la cinquième hausse mensuelle de suite.
- ✚ Les emplois à temps plein ont augmenté en nombre tandis que ceux à temps partiel diminuaient.
- ✚ Au cours du mois, le taux de chômage a baissé pour atteindre 10,3 %, influencé par la hausse vigoureuse de l'emploi.
- ✚ Le secteur de la production de biens a perdu des emplois en septembre (- 800), tandis que le secteur des services a enregistré une croissance de 17 700 postes.

20 302 500 (+ 163 900)

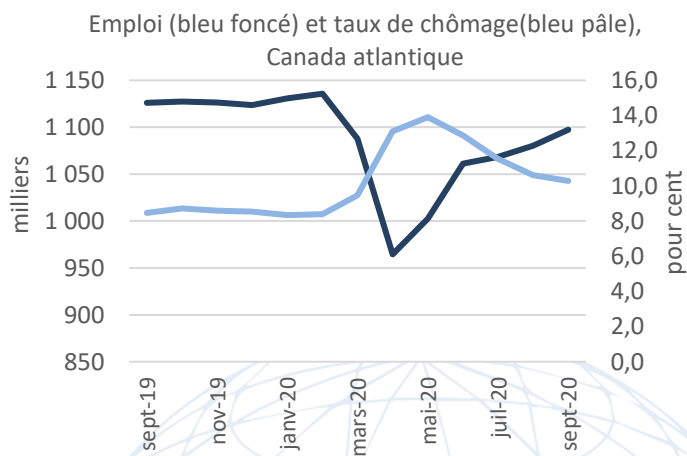
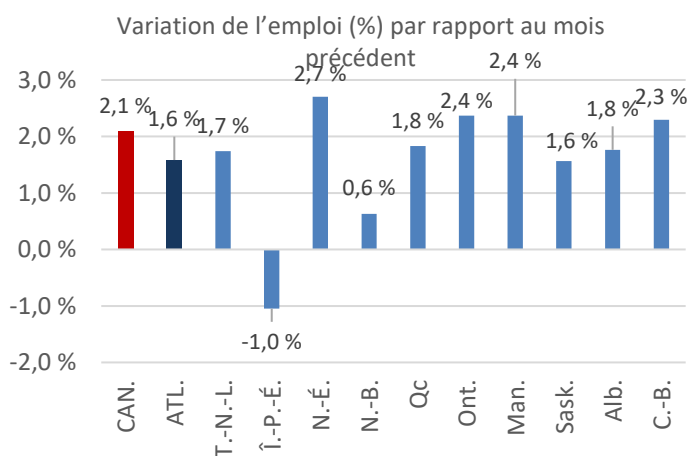
POPULATION ACTIVE

1 223 100 (+14 600)

18 469 900 (+ 378 200)

EMPLOI

1 097 500 (+17 100)



9,0 % (-1,2)

TAUX DE CHÔMAGE

10,3 % (-0,3)

65,0 % (+0,4)

TAUX DE PARTICIPATION

60,3 % (+0,7)

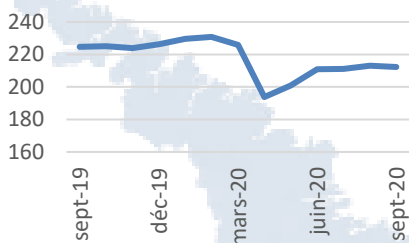
Statistique Canada, Enquête sur la population active, Tableau 14-10-0287-01

Les données ci-dessus sont désaisonnalisées. Les valeurs entre parenthèses représentent les changements survenus d'un mois à l'autre.



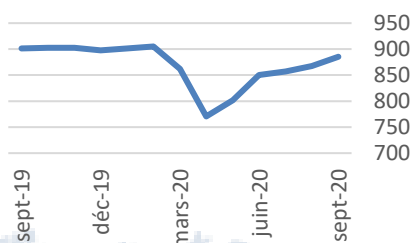
Secteur des biens

Emploi (milliers), Atl.



Secteur des services

Emploi (milliers), Atl.



Le saviez-vous...

Près de quatre emplois sur cinq perdus depuis le début de la pandémie ont maintenant été récupérés dans la région. Alors que les femmes ont été davantage touchées dans les premiers mois, elles ont affiché un taux de récupération plus important depuis ce temps. Le taux d'emploi chez les femmes demeure 2,1 points de pourcentage plus bas par rapport à février, contre 2,2 chez les hommes.

INDUSTRIES AYANT LA PLUS FORTE CROISSANCE

Variation de l'emploi d'une année à l'autre – Moyennes de juil à sept, Atl.

1. Services professionnels, scientifiques et techniques **+6 %**
2. Services d'enseignement **+4 %**
3. Administrations publiques **+4 %**
4. Finance, assurances, services immobiliers et de location **+2 %**



NOUVELLE-ÉCOSSE

494 500

Population active

455 700

Emploi

7,9 %

Taux de chômage

0

Variation de la population active

+12 000

Variation de l'emploi

-2,4

Variation du taux de chômage



NOUVEAU-BRUNSWICK

390 700

Population active

350 100

Emploi

10,4 %

Taux de chômage

+6 600

Variation de la population active

+2 200

Variation de l'emploi

+1,0

Variation du taux de chômage



TERRE-NEUVE-ET-LABRADOR

253 900

Population active

216 200

Emploi

14,8 %

Taux de chômage

+9 300

Variation de la population active

+3 700

Variation de l'emploi

+1,7

Variation du taux de chômage



ÎLE-DU-PRINCE-ÉDOUARD

84 000

Population active

75 500

Emploi

10,1 %

Taux de chômage

-1 300

Variation de la population active

- 800

Variation de l'emploi

-0,6

Variation du taux de chômage