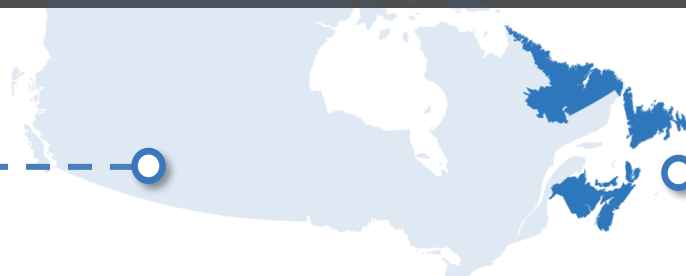




LE MARCHÉ DU TRAVAIL EN BREF ■ RÉGION DE L'ATLANTIQUE



CANADA

CANADA ATLANTIQUE

- 🇦🇵 L'emploi a connu un rythme de croissance vigoureux en juin, soit une hausse de 952 900 par rapport au mois précédent. La croissance s'observe dans les postes à temps plein et dans les postes à temps partiel.
- 🇦🇵 Par rapport au mois dernier, le taux de chômage a chuté de façon marquée, passant de 13,7 % to 12,3 %, influencé par la hausse vigoureuse de l'emploi.
- 🇦🇵 Le secteur de la production de biens a gagné des emplois (+158 600), tandis que le secteur des services a enregistré une croissance de 794 400 emplois.

- 🇦🇵 L'emploi a connu un rythme de croissance vigoureux en juin, soit une hausse de 58 800 par rapport au mois précédent. La croissance s'observe dans les postes à temps plein et dans les postes à temps partiel.
- 🇦🇵 Par rapport au mois dernier, le taux de chômage a chuté de façon marquée, passant de 13,9 % to 12,9 %, influencé par la hausse vigoureuse de l'emploi.
- 🇦🇵 Le secteur de la production de biens a gagné des emplois (+10 000), tandis que le secteur des services a enregistré une croissance de 48 700 postes.

19 880 000 (+ 786 300)

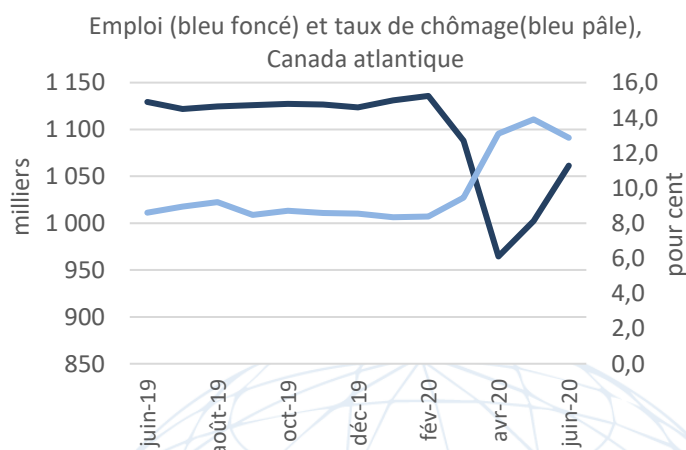
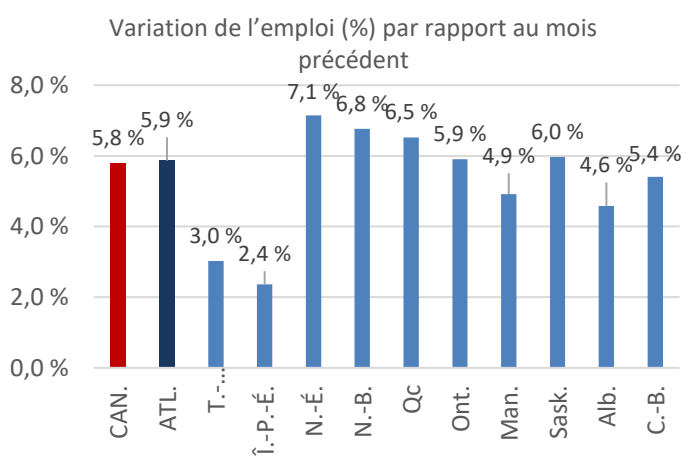
POPULATION ACTIVE

1 217 800 (+53 600)

17 427 400 (+ 952 900)

EMPLOI

1 061 300 (+58 800)



12,3 % (-1,4)

TAUX DE CHÔMAGE

12,9 % (-1,0)

63,8 % (+2,4)

TAUX DE PARTICIPATION

60,2 % (+2,6)

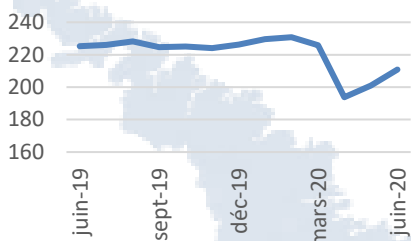
Statistique Canada, Enquête sur la population active, Tableau 14-10-0287-01

Les données ci-dessus sont désaisonnalisées. Les valeurs entre parenthèses représentent les changements survenus d'un mois à l'autre.



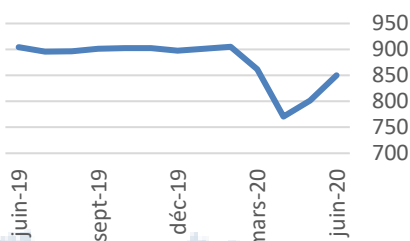
Secteur des biens

Emploi (milliers), Atl.



Secteur des services

Emploi (milliers), Atl.



Le saviez-vous...

Au pic de la pandémie de COVID-19, 171 000 emplois ont été perdus dans la région de l'Atlantique, de février et avril. Le marché du travail a récupéré 22 % des pertes d'emploi en mai et a rebondi davantage en juin, récupérant 57 % des emplois. La région de l'Atlantique, comme celle du Québec (58 %) a connu la plus forte reprise de l'emploi au pays jusqu'à maintenant. Le Nouveau-Brunswick (79 %) est arrivé en tête de toutes les provinces en termes d'emplois récupérés.

BAISSE D'EMPLOI SECTORIELLES

Variation de l'emploi d'une année à l'autre – Moyennes de avr à juin, Atl.

1. Services d'hébergement et de restauration **-31 %**
2. Information, culture et loisirs **-28 %**
3. Autres services (sauf les administrations) **-14 %**
4. Construction **-14 %**
5. Commerce de gros et de détail **-14 %**



NOUVELLE-ÉCOSSE

497 700

Population active

433 100

Emploi

13,0 %

Taux de chômage

+30 200

Variation de la population active

+28 900

Variation de l'emploi

-0,6

Variation du taux de chômage



NOUVEAU-BRUNSWICK

389 100

Population active

350 400

Emploi

9,9 %

Taux de chômage

+12 800

Variation de la population active

+22 200

Variation de l'emploi

-2,9

Variation du taux de chômage



TERRE-NEUVE-ET-LABRADOR

244 300

Population active

204 200

Emploi

16,5 %

Taux de chômage

+7 400

Variation de la population active

+6 000

Variation de l'emploi

+0,2

Variation du taux de chômage



ÎLE-DU-PRINCE-ÉDOUARD

86 700

Population active

73 600

Emploi

15,2 %

Taux de chômage

+3 200

Variation de la population active

+1 700

Variation de l'emploi

+1,3

Variation du taux de chômage